Part. PAR.01

Scala 1:5

NOTA:
Dettaglio di riferimento per tutti i parapetti dell'impalcato, vedi assemblaggi tipo:
- Imp. A: p29, p31, p32, p43, p87
- Imp. B: p53, p126, p127
- Imp. C: p28, p51, p53

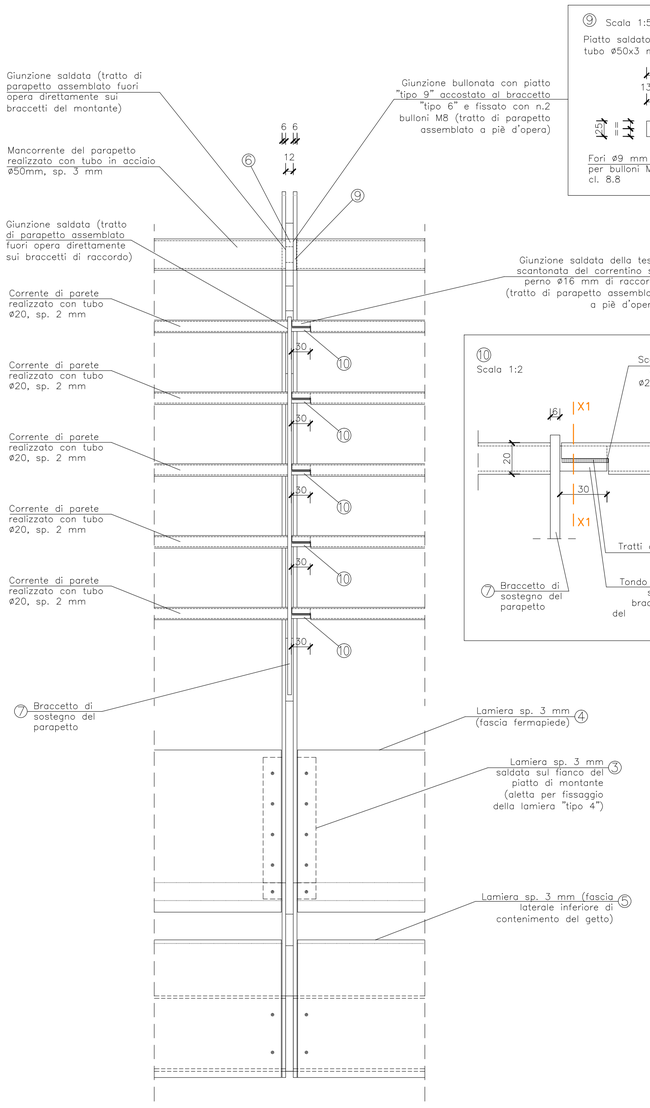

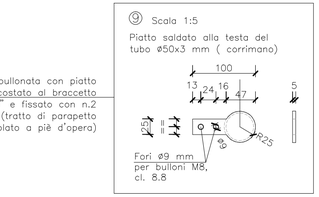

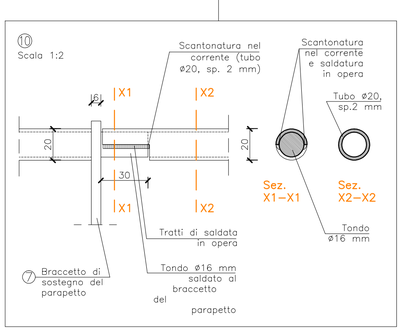

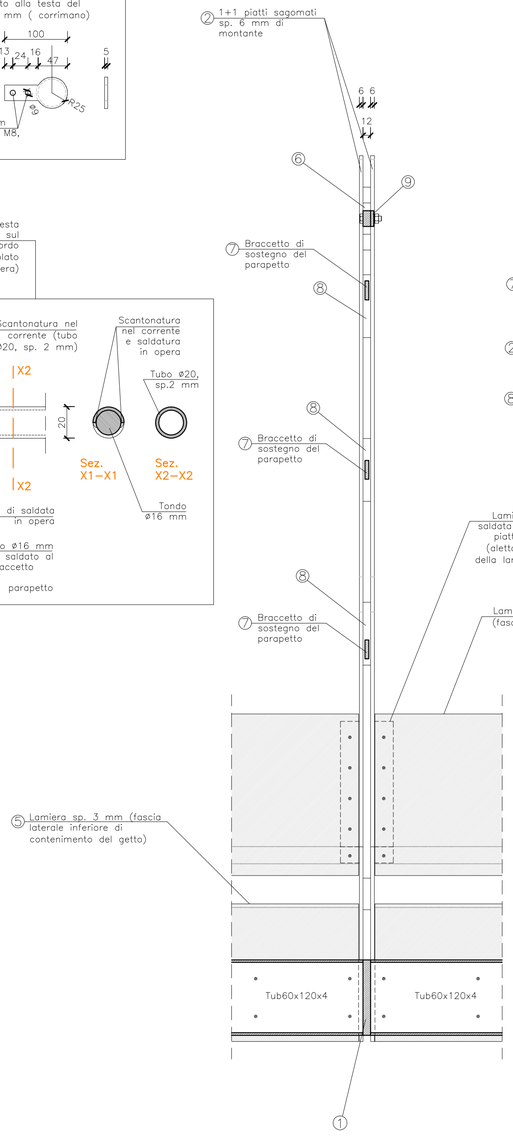

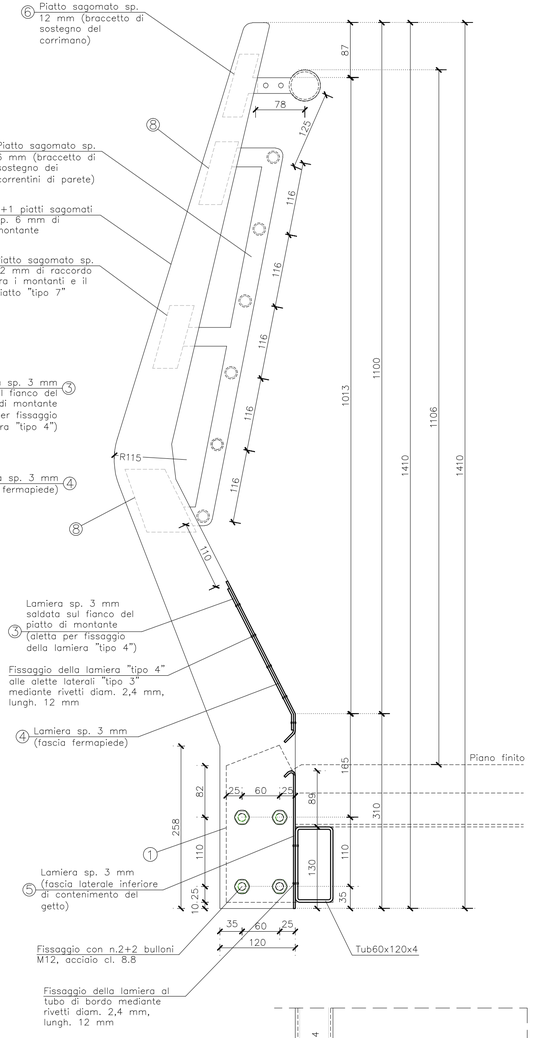

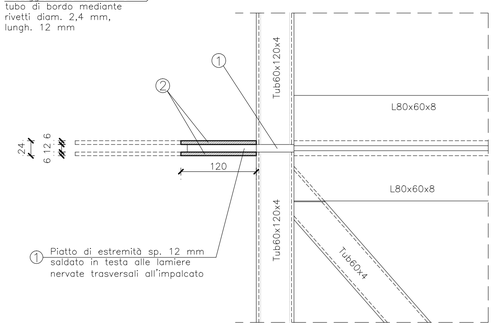

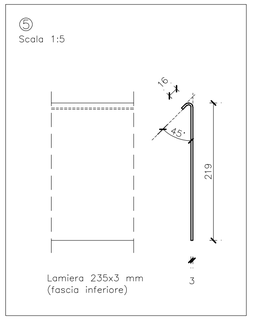

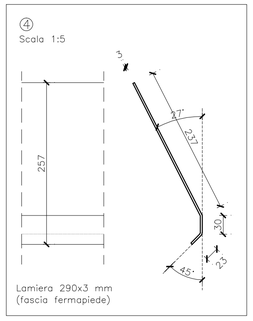

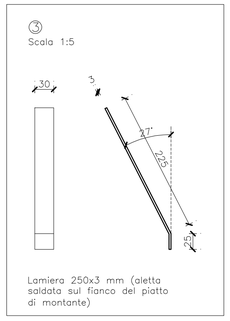

MATERIALI (ove non specificato diversamente):

Bulloneria:

Ad alta resistenza classe 8.8
(punto 11.3.4.6 – D.M. 17/01/2018)
(UNI EN 15048-1:2007)

composizione: 1 vite + 2 rosette + 1 dado

VITI: 8.8 secondo UNI EN ISO 898-1:2001
DADI: 8-10 secondo UNI EN 20898-2:1994
ROSETTE: Acciaio C50 UNI EN 10083-2:2006 temprato e rinvenuto HRC 32/40
PIASTRINE: Acciaio C50 UNI EN 10083-2:2006 temprato e rinvenuto HRC 32/40

- foro ø13 per M12
- foro ø15 per M14
- foro ø17 per M16
- foro ø19 per M18
- foro ø21 per M20
- foro ø23.5 per M22
- foro ø25.5 per M24
- foro ø28.5 per M27
- foro ø31.5 per M30

M12	coppia di serraggio	90 Nm
M14	coppia di serraggio	144 Nm
M16	coppia di serraggio	225 Nm
M18	coppia di serraggio	309 Nm
M20	coppia di serraggio	439 Nm
M22	coppia di serraggio	597 Nm
M24	coppia di serraggio	759 Nm
M27	coppia di serraggio	1110 Nm
M30	coppia di serraggio	1508 Nm

1 Nm ≅ 0.1 kg m

Profilati e Lamiere:

Acciaio: S235J0–S275J0–S355HJ0
PROFILATI/LAMIERE secondo UNI EN 10025
PROTEZIONE: ZINCATURA A CALDO

SALDATURE A CORDONI D'ANGOLO SECONDO IL SEGUENTE SCHEMA:
$t_2 \leq t_1$ $a = 1.0 \times t_2$ (punti 4.2.8.2 e 11.3.4.5 del D.M. 17 gennaio 2018)

SALDATURE A COMPLETA PENETRAZIONE SECONDO IL SEGUENTE SCHEMA:
$d = 1.3 \times t$ (punti 4.2.8.2 e 11.3.4.5 del D.M. 17 gennaio 2018)

NOTA SULLE SALDATURE: In mancanza di diverse indicazioni le saldature dovranno essere realizzate in continuo su tutti gli spigoli di contatto, a cordone d'angolo o a completa penetrazione (a seconda dei dettagli di nodo)

Prima di procedere con l'esecuzione delle carpenterie, sarà onere dell'impresa verificare le misure direttamente in cantiere.

Finanziato dall'Unione europea
NextGenerationEU

Comune di Certaldo

Ing. Giovanni Corti
INGEGNERE CIVILE
T 0577 937763 | C 338 6950168 | e-mail info@giovannicorti.com | pec: giovanni.corti2@ingpec.eu
Via Monte Sabotino n. 60 - 53036 POGGIBONSI (SI) | CF CRTGNN68H24G752D | P.Iva 00916790520

PROGETTO:

INTERVENTO DI ADEGUAMENTO STATICO E SISMICO DELLA PASSERELLA PEDONALE SUL TORRENTE AGLIENA TRA VIA TRENTO E VIA B. CIARI

Progetto ESECUTIVO

I disegni e ogni parte del documento sono di proprietà dei progettisti che ne hanno i propri diritti in sede civile e penale a termini di Legge

COLLABORATORI

SCALA 1:5

DATA Marzo 2022

TAV. S59

COMUNE	Certaldo
LOCALITA'	Via B. Ciari – Via Trento
STAZ. APPALTANTE	Comune di Certaldo
ELABORATO	STRUTTURE DELLA PASSERELLA Schemi di dettaglio dei parapetti

STAZ. APPALTANTE	COSTRUTTORE	PROGETTISTA	DIRETTORE LAVORI
Comune di Certaldo		Ing. Giovanni Corti	